

## Liste de fournitures - classe de CE2 année 2024-2025

Voici la liste du matériel à apporter intégralement le jour de la pré-rentrée dans un cartable rigide et solide. Tout le matériel doit être déballé et étiqueté au nom de l'enfant (en plus des étiquettes-prénoms à fournir).

### Une trousse contenant :

**5 stylos à bille** : 2 bleus, 1 vert, 1 rouge, 1 noir de la marque PaperMate Inkjoy  
1 surligneur **jaune** et un **rose**.  
2 crayons à papier HB  
2 bâtons de colle de qualité svp  
1 gomme blanche  
trousse.

1 paire de ciseaux à bout rond  
1 taille crayon avec réservoir  
2 feutres d'ardoise bleus et 1 effacette  
1 petite règle qui entre dans la

Une réserve (à prévoir et à conserver à la maison) avec : une dizaine de bâtons de colle, des crayons à papier, des feutres d'ardoise et prévoir plusieurs exemplaires de chaque matériel en cas de perte.

### Les petits cahiers polypropylènes (avec couverture plastique)




**Info** : Veuillez respecter le nombre de pages indiquées svp. Des cahiers plus épais alourdiront systématiquement le cartable.

- **Le cahier de correspondance** : 1 petit cahier polypro **rouge**, grands carreaux (17x22), 48 pages
- **Le cahier du jour** : 5 petits cahiers polypro blancs, grands carreaux (17x22), **48 pages** (n'apporter que 2 cahiers le jour de la pré-rentrée)
- **Le cahier de leçons de français** : 1 petit cahier polypro **bleu**, grands carreaux (17x22), **48p**
- **Le cahier de leçons de maths** : 1 petit cahier polypro **orange**, grands carreaux (17x22), **96p**
- **Le cahier de devoir** : 2 petits cahiers polypro **noirs**, grands carreaux (17x22), **48 pages**

### Les autres fournitures :

- **Le porte-vue des évaluations** : 1 grand porte-vue, A4, 140 vues. (Couleur au choix)
- 1 **grand classeur rigide A4 vert**, 4 anneaux, dos 4 cm
- 1 **grand classeur rigide A4 bleu**, 4 anneaux, dos 4 cm
- 2 lots de 6 intercalaires A4 **en plastiques** (à mettre dans les classeurs)
- 2 paquets de feuilles de classeur A4 grands carreaux (ne pas déballer)
- 2 paquets de pochettes plastiques perforées A4 (ne pas déballer)
- Une deuxième trousse contenant des crayons de couleurs et des feutres de bonne qualité.
- 1 pochette à rabats élastiques, **en plastique** (couleur au choix).
- 1 règle de 20 cm et une équerre (à mettre dans la pochette).
- 1 boîte de compas **avec mine**. (pas de compas à crayon)
- 1 ardoise blanche.
- 1 paquet d'étiquettes autocollantes classiques blanches **avec nom et prénom de l'enfant sur chaque étiquette** (à mettre dans la pochette).
- 1 **boite de mouchoir** (qu'il faudra renouveler dès que besoin)

**Le matériel spécifique :**

	<p>Les cahiers Istra Questionner le monde CE2 éd.2017</p>
	<p>Prévoir un dictionnaire jeunesse type « <b>Le dictionnaire Larousse des débutants</b> » (6-8 ans) ou autre similaire. Celui de l'an passé convient.</p> <p>(Ne pas l'apporter à la rentrée, il vous sera réclamé dès que besoin).</p>
	<p>Mon incroyable Agenda, 2024-2025, édition mdi</p>

Cette liste peut être complétée à la rentrée.

Lecture estivale : **Je veux aller à l'école**, de Catherine de Lasa.

La lecture est la clé de la réussite ! Lis pour le plaisir, afin de te cultiver, d'enrichir ton vocabulaire, et d'avoir une belle plume lors des rédactions.

Bonnes vacances à tous !

Mme Ouahbi Nadia